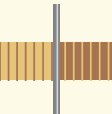









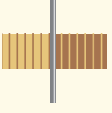
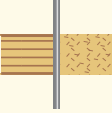

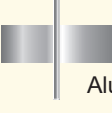


**CHOIX DE VOTRE LAME**  
**CHOICE OF YOUR CIRCULAR SAW**  
**WAHL IHRES SÄGEBLATTES**  
**ELEGIR SU SIERRA**  
**SCelta DELLA SUA LAMA**

	DLP 20 (page 14)	DLB 20* (page 14)	DB 20 DP 20 (pag.15,31)	TEP 10 (page 15)	UB 12 UBN 6 (page 16)	UB 10 (page 17)	MEB 10 (page 19)	TEP 10 (page 18)	FEB 12 (page 18)
									
<b>Bois Tendres</b> Soft Wood Weichholz Maderas Blandas Legno tenero	Ø 200 à Ø 600	Ø 250 à Ø 700	Ø 150 à Ø 700	Ø 300 à Ø 600	150 à 600 216 à 550	Ø 150 à Ø 500	Ø 125 à Ø 300	Ø 250 à Ø 450	Ø 250 à Ø 450
									
<b>Bois Durs</b> Hard wood Hartholz Maderas Duras Legno duro	Ø 200 à Ø 600	Ø 250 à Ø 700	Ø 150 à Ø 700	Ø 300 à Ø 600	150 à 600 216 à 550	Ø 150 à Ø 500	Ø 125 à Ø 300	Ø 250 à Ø 450	Ø 250 à Ø 450
									
<b>Contreplaqués Agglomérés</b> Plywood/Fibreboard Leimholz/Furnierholz Contrachapado/Aglomerado Compensato/Aglomerato					150 à 600 216 à 550	Ø 150 à Ø 500		Ø 250 à Ø 450	Ø 250 à Ø 450
									
<b>Matériaux Plastiques</b> Plastic Boards Plastikmaterialien Plásticos Materie plastiche					150 à 600 216 à 550	Ø 150 à Ø 500	Ø 125 à Ø 300	Ø 250 à Ø 450	Ø 250 à Ø 450
									
<b>Métaux Non Ferreux</b> Nonferrous Metals Metall ohne Eisengehalt Aluminio y Metales no Ferrosos Metallo non ferroso									

(\* ) Version silencieuse Ø 250 à 400 (Page 63)

	<b>TP 10* TN 6*</b> (pag. 20,21)	<b>G 10</b> (page 22)	<b>GN 6</b> (page 22)	<b>GPT 6</b> (page 22)	<b>MFTN 6*</b> (page 23)	<b>MFTP 6*</b> (page 23)	<b>ICP</b> (page 26)	<b>IXP</b> (page 26)	<b>Junior</b> (page 28)	<b>Master</b> (page 28)	<b>Méga / Segments</b> (pag. 29,30)	<b>Dry Cut</b> (page 27)
150 à 500 180 à 500	Ø 160 à Ø 350	Ø 220 à Ø 300	Ø 220 à Ø 350	Ø 160 à Ø 600	Ø 160 à Ø 500	Ø 90 à Ø 200	Ø 100 à Ø 125	Ø 250 à Ø 300	Ø 320 à Ø 500	520 à 780 300 à 700		
150 à 500 180 à 500	Ø 160 à Ø 350	Ø 220 à Ø 300	Ø 220 à Ø 350	Ø 160 à Ø 600	Ø 160 à Ø 500	Ø 90 à Ø 200	Ø 100 à Ø 125	Ø 250 à Ø 300	Ø 320 à Ø 500	520 à 780 300 à 700		
150 à 500 180 à 500	Ø 160 à Ø 350	Ø 220 à Ø 300	Ø 220 à Ø 350	Ø 160 à Ø 600	Ø 160 à Ø 500	Ø 90 à Ø 200	Ø 100 à Ø 125					
				Ø 160 à Ø 600	Ø 160 à Ø 500							Ø 150 à Ø 305
				Ø 160 à Ø 600	Ø 160 à Ø 500							Ø 150 à Ø 305