

AFFUTEUSES POUR LAMES DE SCIES A RUBAN



SHARPENING MACHINE FOR BAND SAWBLADES - SCHARFMASHINE FÜR BANDSÄGEBLÄTTER
AFILADORA PARA SIERRAS DE CINTA - AFFILATRICE PER LAME A NASTRO

RECTIFIEUSE DE DENTS STELLITE

Machine for automatic side grinding - Maschine für die automatische Seite Schleifen - Máquina automática para el lado de molienda - Macchina automatica per la molatura laterale

 380 V




Réf.	l mm	e mm	P mm	dents/min Teeth/min	 KG		Code
CAF100	8-110	0,6-2,8	8-40	16	1150	1800x61055x1370	MACH0336

* Equipement sur demande



 380 V

Réf.	l mm	e mm	P mm	dents/min Teeth/min	 KG		Code
CBF310	6-120	0,6-3	6-60	220	1150	1885x61140x1700	MACH0340

* Equipement sur demande

