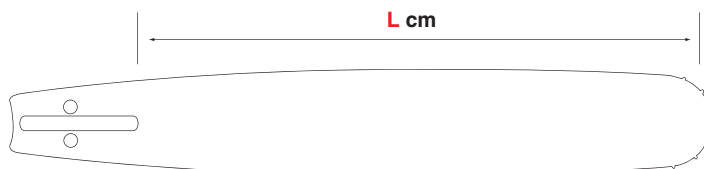


GUIDES POUR TRONÇONNEUSES MOBILE PROFESSIONNELLES


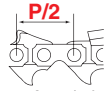
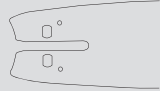
GUIDE BARS FOR PROFESSIONAL CHAINSAW - FÜHRUNGEN FÜR PROFESSIONELLE KETTENSÄGEN
 ESPADA DE MOTOSIERRA PROFESIONAL - BARRA PER MOTOSEGA PROFESSIONALE

DEFINITIONS TECHNIQUES

Technical data - Technische Informationen - Definiciones técnicas - Definizioni tecnici



TRON 208 RN D D009

TRON	20	8	RN	D	D009
Préfixe	L				
Our ref.	"	0" = 1,3 mm	Type	A = 1,4	
Unsere Referenz	12	3" = 1.6 mm	Type	B-G = 325	
Prefijo	14	2" = 2,0 mm	Typ	C-H = 318	
	18	8" = 1,5 mm	Tipo	F = 404	
	20				
	36				



SL

Guide laminé alliage acier-silicium avec pignons de renvoi

Laminated steel-silicium alloy guide with return gear professional use.
 Silicium-Stahl Führung mit Anschlagrad für professionellen Gebrauch.
 Espada en acero laminado aleación acero-silicio con piñones de devolución - uso profesional.
 Barra laminata acciaio-silicium con pignone.



RN

Guide laminé alliage acier-silicium, haute qualité, nez interchangeable HS.

Laminated steel-silicium alloy guide, high quality, well adapted to hard cuts.
 Silicium-Stahl Führung, höchste Qualität, für schwerste Arbeiten geeignet.
 Espada en acero laminado aleación acero-silicio, alta calidad, adaptación a los trabajos los más difíciles.
 Barra laminata acciaio-silicium, alta qualità, pignone intercambiabile.



ATM ATL LA

Guide en acier laminé alliage acier-silicium, avec nez stellite favorisant le perçage et augmentant la durée de vie.

Laminated steel-silicium alloy guide, with stellite nose for improved drilling and increased life duration.
 Silicium-Stahl Führung, mit Stellite-Aufsatz, welcher den Einschnitt favorisiert und die Lebensdauer erhöht.
 Espada en acero laminado aleación acero-silicio, con punta estelitada favoreciendo el corte y aumentando la duración de vida.
 Barra in acciaio laminato acciaio-silicium, con pignone stellittata aumentando la sua vita.



SP ST GP

Guide de qualité professionnel conçu pour les chaînes à faibles rebonds.

High quality guide for chains with low rebound.
 Qualitäts-Führungen für Sägeketten mit geringem Rückschlag.
 Espada de calidad profesional para las cadenas con rebotes reducidos.
 Barra di qualità professionale per le catene con pochi rimbalzi.



MP



Guide conçu pour les tronçonneuses légères.

Guide for light chain saws.
 Führungsschienen für Leicht-Motorsägen.
 Espada para motosierras ligeras.
 Barra per motoseghe leggere.



GUIDES POUR TRONCONNEUSES MOBILE PROFESSIONNELLES

GUIDE BARS FOR PROFESSIONAL CHAINSAW - FÜHRUNGEN FÜR PROFESSIONELLE KETTENSÄGEN
 ESPADA DE MOTOSIERRA PROFESIONAL - BARRA PER MOTOSEGA PROFESSIONALE

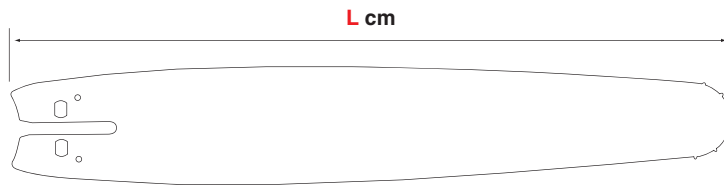


L"	L cm	PROLITE ET MICROLITE SL/MP/ML	POWER MATCH RN	PRO 91 SP/GL	INTENZ 91 ST	LASER ATM	LASER ATL	LASER LA
11	28	TRON11SL						
12	30	TRON12SL	TRON12RN	TRON12SP	TRON12ST			
13	33	TRON13SL	TRON13RN			TRON13ATM		
14	35	TRON14SL	TRON14RN	TRON14SP	TRON14ST	TRON14ATM		
15	38	TRON15SL	TRON15RN			TRON15ATM		
16	40	TRON16SL	TRON16RN	TRON16SP	TRON16ST	TRON16ATM		TRON16LA
17	43	TRON17SL	TRON17RN			TRON17ATM	TRON17ATL	
18	45	TRON18SL	TRON18RN			TRON18ATM	TRON18ATL	TRON18LA
19	48	TRON19SL	TRON19RN			TRON19ATM	TRON19ATL	
20	50	TRON20SL	TRON20RN			TRON20ATM	TRON20ATL	TRON20LA
21	53		TRON21RN			TRON21ATM	TRON21ATL	
22	55		TRON22RN			TRON22ATM	TRON22ATL	
23	58		TRON23RN			TRON23ATM	TRON23ATL	
24	60		TRON24RN			TRON24ATM	TRON24ATL	
25	63		TRON25RN			TRON25ATM	TRON25ATL	
26	65		TRON26RN			TRON26ATM	TRON26ATL	
27	68		TRON27RN			TRON27ATM	TRON27ATL	
28	72		TRON28RN			TRON28ATM	TRON28ATL	
29	74		TRON29RN			TRON29ATM	TRON29ATL	
30	76		TRON30RN			TRON30ATM	TRON30ATL	
32	78		TRON32RN			TRON32ATM	TRON32ATL	
33	81		TRON33RN			TRON33ATM	TRON33ATL	
36	90		TRON36RN			TRON36ATM	TRON36ATL	



GUIDES POUR MACHINES MOBILE D'ABATTAGE

GUIDE BARS FOR HARVESTER MACHINE - FÜHRUNGEN FÜR PROFESSIONELLE KETTENSÄGEN
 ESPADA DE MOTOSIERRA PROFESIONAL - BARRA PER MACCHINE PER ABBATTIMENTO HARVESTER



TRON 75 2 HS FN 104

TRON	75	2	HS	F	N104
Préfixe Our ref. Unsere Referenz Prefijo Pefisso	L cm 54 64	 3" = 1,6 mm 2" = 2,0 mm	Type Type Typ Tipo	 F 404	



HS

Guide en acier monobloc, conçu pour obtenir les performances maximum et une longue durée de vie.
 Monobloc steel guide to get maximum results and long life cutting.
 Führungen aus Block-Stahl, für maximale Leistungen und lange Lebensdauer.
 Espada de acero solido, realizada para obtener resultados máximos y una larga duración de vida.
 Barra in acciaio, concepito per ottenere una vità e delle performanze massime.



HS JET FIT

Guide avec système de montage rapide JET FIT (L149-L163-L172)
 Fast setting guide type JET FIT (L149-L163-L172).
 Führung mit Schnell-Montage System «JET FIT».(L149-L163-L172)
 Espada con sistema de montaje rápido Jet Fit (L149-L163-L172).
 Barra con sistema di montaggio veloce Jet Fit (L149-L163-L172).



STUMP SPRAY
 HR droite
 HL gauche

Guide d'abattage permettant le traitement fongicide des souches au moment de l'abattage.
 Cleaning guide including fungicidal treatment of STUB.
 Abholz-Führungen für Baumstümpfe.
 Espada de corte que permite el tratamiento fungicido de los tocones a la talada.
 Barra per macchina di abbattimento con trattamento.



STUMP SPRAYJET FIT
 HR droite
 HL gauche

Guide d'abattage permettant le traitement fongicide des souches au moment de l'abattage, avec système de montage rapide JET FIT (L149-L163-L172)
 Cleaning guide including fungicidal treatment of STUB with fast setting guide type JET FIT (L149-L163-L172).
 Abholz-Führungen für Baumstümpfe mit Schnell-Montage System «JET FIT»(L149-L163-L172).
 Espada de corte que permite el tratamiento fungicido de los tocones a la taladar con sistema de montaje rapido Jet Fit (L149-L163-L172).
 Barra per macchina di abbattimento con trattamento e sistema di montaggio veloce Jet Fit (L149-L163-L172).



GUIDES POUR MACHINES MOBILE D'ABATTAGE

GUIDE BARS FOR HARVESTER MACHINES - FÜHRUNGSSCHIENEN FÜR DIE MASCHINELLE HOLZERNT
ESPADA DE MOTOSIERRA PROFESIONAL - BARRA PER MOTOSEGA



Guide chaînes HS fente de 10mm

Guide chains HS 10 mm crack
Führung für Sägeketten HS mit 10 mm Schlitz
Espadas cadenas HS ranura de 10 mm
Barra HS scanalatura di 10 mm

Chaînes 18H en jauge de 2.0 mm

Chains 18H in 2.0 mm gauge
Sägeketten 18H mit 2.0 mm Rille
Cadenas 18H con grueso de 2.0 mm
Catene 18 H con scanalatura di 2.0 mm

Monte	M		L		N			
	9-10t		11-13t		14-16t			
	104	114	104	114	148	104	114	
42	TRON422HSFM104							
48	TRON482HSFM104							
54	TRON542HSFM104			TRON542HSFL104				
59				TRON592HSFL104				
64				TRON642HSFL104	TRON642HSFL114		TRON642HSFN104	
65				TRON652HSFL104				
75				TRON752HSFL104	TRON752HSFL114		TRON752HSFN104	TRON752HSFN114
80				TRON802HSFL104	TRON802HSFL114	TRON802HSFL148	TRON802HSFN104	TRON852HSFN114
88					TRON882HSFL114			
90					TRON902HSFL114			TRON902HSFN114
100					TRON002HSFL114			
113					TRON132HSFL114			



Guide chaînes STUMP SPRAY fente de 10mm

Guide chains STUMP SPRAY 10 mm crack
Führung für Sägeketten STUMP SPRAY mit 10 mm Schlitz
Espadas cadenas STUMP SPRAY ranura de 10 mm
Barra STUMP SPRAY scanalatura di 10 mm

Chaînes 18H en jauge de 2.0 mm

Chains 18H in 2.0 mm gauge
Sägeketten 18H mit 2.0 mm Rille
Cadenas 18H con grueso de 2.0 mm
Catene 18 H con scanalatura di 2.0 mm

Monte	M		L		N			
	9-10t		11-13t		14-16t			
	104	114	104	114	104	114		
42								
48								
54 gauche				TRON542HLFL104				
54 droite				TRON542HRFL104				
59 gauche				TRON592HLFL104				
59 droite				TRON592HRFL104				
64 gauche				TRON642HLFL104			TRON642HLFN104	
64 droite				TRON642HRFL104			TRON642HRFN104	
65								
75 gauche				TRON752HLFL104	TRON752HLFL114		TRON752HLFN104	
75 droite				TRON752HRFL104	TRON752HRFL114		TRON752HRFN104	
80 droite							TRON802HRFN104	



GUIDES POUR MACHINES MOBILE D'ABATTAGE

GUIDE BARS FOR HARVESTER MACHINES - FÜHRUNGSSCHIENEN FÜR DIE MASCHINELLE HOLZERNT
 ESPADA DE MOTOSIERRA PROFESIONAL - BARRA PER MOTOSEGA




Guide chaînes JET FIT fente de 15mm

Guide chains JET FIT 15 mm crack
 Führung für Sägeketten JET FIT mit 15 mm Schlitz
 Espadas cadenas JET FIT ranura de 15 mm
 Barra JET FIT scanalatura 15 mm

Chaînes 18H en jauge de 2.0 mm

Chains 18H in 2.0 mm gauge
 Sägeketten 18H mit 2.0 mm Rille
 Cadenas 18H con grueso de 2.0 mm
 Catene 18 H scanalatura di 2.0 mm

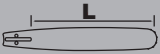
Monte	L		Timberjack
	11-13t		762 C
	163	149	172
45	TRON452HSFL163		
50	TRON502HSFL163		
55	TRON552HSFL163		
60	TRON602HSFL163		
67.5	TRON672HSFL163		
75		TRON752HSFL149	TRON752HSFL172
82.5		TRON822HSFL149	TRON822HSFL172
90		TRON902HSFL149	

Guide chaînes JET FIT fente de 15mm

Guide chains JET FIT 15 mm crack
 Führung für Sägeketten JET FIT mit 15 mm Schlitz
 Espadas cadenas JET FIT ranura de 15 mm
 Barra JET FIT scanalatura 15 mm

Chaînes 18H en jauge de 2.0 mm

Chains 18H in 2.0 mm gauge
 Sägeketten 18H mit 2.0 mm Rille
 Cadenas 18H con grueso de 2.0 mm
 Catene 18 H scanalatura di 2.0 mm

Monte	B		D	
	14-16t		17t	
	163	149	163	149
45				
50				
55	TRON552HSFB163			
60	TRON602HSFB163			
67.5	TRON672HSFB163			
75		TRON752HSFB149	TRON752HSFD149	
82.5		TRON822HSFB149	TRON822HSFD149	
90		TRON902HSFB149		



MONTAGE A GAUCHE

Left handed/Links arbeitend/Mano izquierda/A sinistra

SENS DE MONTAGE

Direction of setting
 Montage Richtung
 Sentido de montaje
 Senso di montaggio



MONTAGE A DROITE

Right handed/Rechts arbeitend/Mano derecha/ A destra



GUIDES POUR MACHINES MOBILE D'ABATTAGE

GUIDE BARS FOR HARVESTER MACHINES - FÜHRUNGSSCHIENEN FÜR DIE MASCHINELLE HOLZERNTE
 ESPADA DE MOTOSIERRA PROFESIONAL - BARRA PER MOTOSEGA



Guide chaînes STUMP SPRAY JET FIT fente de 15mm

Guide chains STUMP SPRAY JET FIT 15 mm crack
 Führung für Sägeketten STUMP SPRAY JET FIT mit 15 mm Schlitz
 Espadas cadenas STUMP SPRAY JET FIT ranura de 15 mm
 Barra STUMP SPRAY JET FIT scanalatura di 15 mm

Chaînes 18H en jauge de 2.0 mm

Chains 18H in 2.0 mm gauge
 Sägeketten 18H mit 2.0 mm Rille
 Cadenas 18H con grueso de 2.0 mm
 Catene 18 H con scanalatura di 2.0 mm

Monte	L 11-13t		B 14-16t		D 17t		Timberjack 762 C
	163	149	163	149	163	149	
45							
50							
55 gauche	TRON522HLFL163		TRON552HLFB163				
55 droite	TRON552HRFL163		TRON552HRFB163				
60 gauche	TRON602HLFL163		TRON602HLFB163				
60 droite	TRON602HRFL163		TRON602HRFB163				
67.5 gauche	TRON672HLFL163		TRON672HLFB163				
67.5 droite	TRON672HRFL163		TRON672HRFB163				
75 gauche		TRON752HLFL149		TRON752HLFB149			TRON752HLFL172
75 droite		TRON752HRFL149		TRON752HRFB149		TRON752HRFD149	
82.5 gauche		TRON822HLFL149		TRON822HLFB149			TRON822HLFL172
82.5 droite		TRON822HRFL149		TRON822HRFB149		TRON822HRFD149	
90 gauche		TRON902HLFL149					
90 droite		TRON902HRFL149					
100							
115							



MONTAGE A GAUCHE

Left handed/Links arbeitend/Mano izquierda/A sinistra

SENS DE MONTAGE

Direction of setting
 Montage Richtung
 Sentido de montaje
 Senso di montaggio



MONTAGE A DROITE

Right handed/Rechts arbeitend/Mano derecha/ A destra

